

Paperpiecing Union Jack



Materialien für eine Union Jack Flagge (beide Größen):

Stoffe (110 cm):

- 30 cm blauer Stoff
- 30 cm roter Stoff
- 30 cm weißer Stoff

Es können auch andere Farbkombinationen verwendet werden. Es sollte nur darauf geachtet werden, dass der Kontrast zwischen den Stoffen gut sichtbar ist. Sonst kann es sein, dass man den Union Jack nicht mehr erkennt. Aus den Stoffangaben bekommt man locker 2 Flaggen raus, außer man schneidet zu großzügig ab.

Weitere Materialien für ein Kissen (40x40 cm):

- 25 cm Stoff für die Umrandung
- ca 50 cm (x 50 cm) Flies. Ich benutze auch beim Kissen ein Flies. Sieht einfach schöner und fülliger aus. Vor allem nach dem Quilten.
- ca 50 cm (x 50 cm) Stoff (-rest) für die Rückseite des Top. Diesen Stoff sieht man nicht, da er ja die Rückseite für das Top ist und im inneren des Kissens verschwindet.
- 50 cm (x 110 cm) für die Rückseite des Kissens

Für ein 40 x 40 cm – Kissen bitte die Vorlage für die kleinere Union Jack Flagge (33 x 23 cm) verwenden!

Materialien, die immer bereit liegen sollten:

- Schneidematte
- Rollschneider
- Lineal (60 x 15 cm)
- Nähfaden
- Schere

Copyright-Hinweis

Das Kopieren und die Weitergabe der Anleitung und des Template, sowie die Massenproduktion sind nicht erlaubt!

Für eine Ausnahme bitte eine schriftliche Anfrage per Email an webadmin@darkelysium.com oder über das Kontakt-Formular auf www.darkelysium.com (Impressum) stellen.

Genähte Einzelstücke bis zu einer Menge von 3 Stück dürfen gerne verkauft werden.

Alle Rechte liegen bei *Mya Faye* (Anja Blaszczyk)

Für Fehler in der Anleitung kann keine Haftung übernommen werden.

Idee, Template und Gestaltung:

Copyright www.darkelysium.com, MYA FAYE (Anja Blaszczyk), November 2015

Impressum:

Anja Blaszczyk
Am Eichelanger 10b
85053 Ingolstadt

Sonstiges


Ich würde mich sehr freuen, wenn ihr über eure fertigen Kissen, Decken oder für was ihr die Vorlage verwendet, berichten würdet. Solltet ihr darüber auf euren Blog, Facebook-Seiten oder anderen Medien berichten, bitte verlinkt dazu auf meinen Blog. Gerne könnt ihr die Links zu euren Berichten auf meine Facebook-Seite schreiben oder als Kommentar in meinen Blog www.darkelysium.com. Ich freue mich über jedes Feedback :-)

Danke!

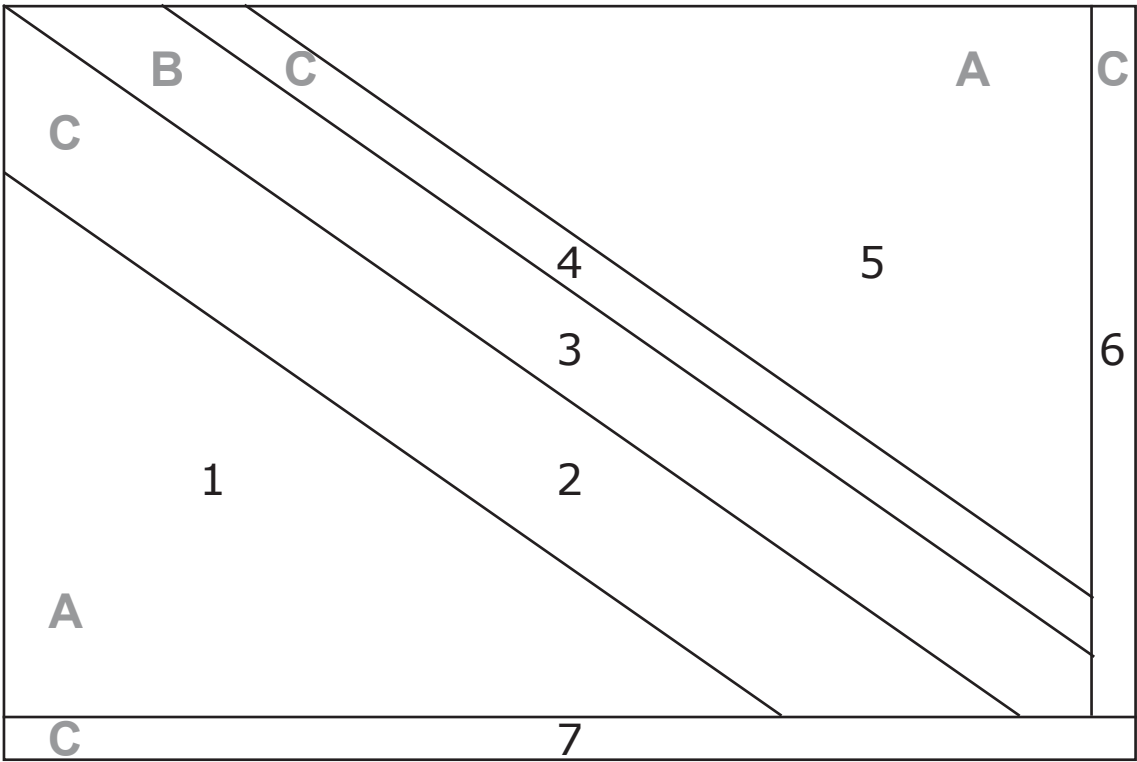
Ich wünsche viel Spaß beim Nähen!

Liebe Grüße

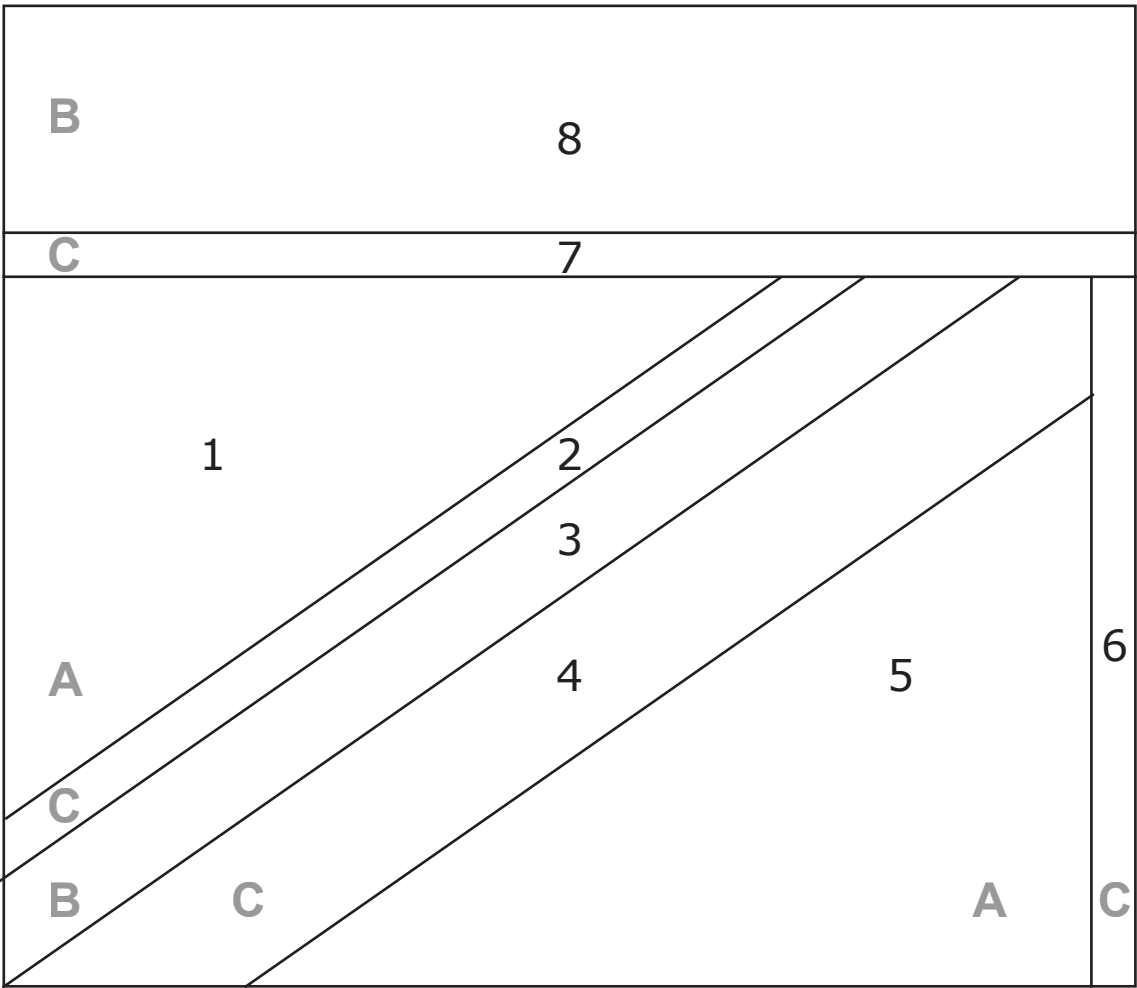
Mya



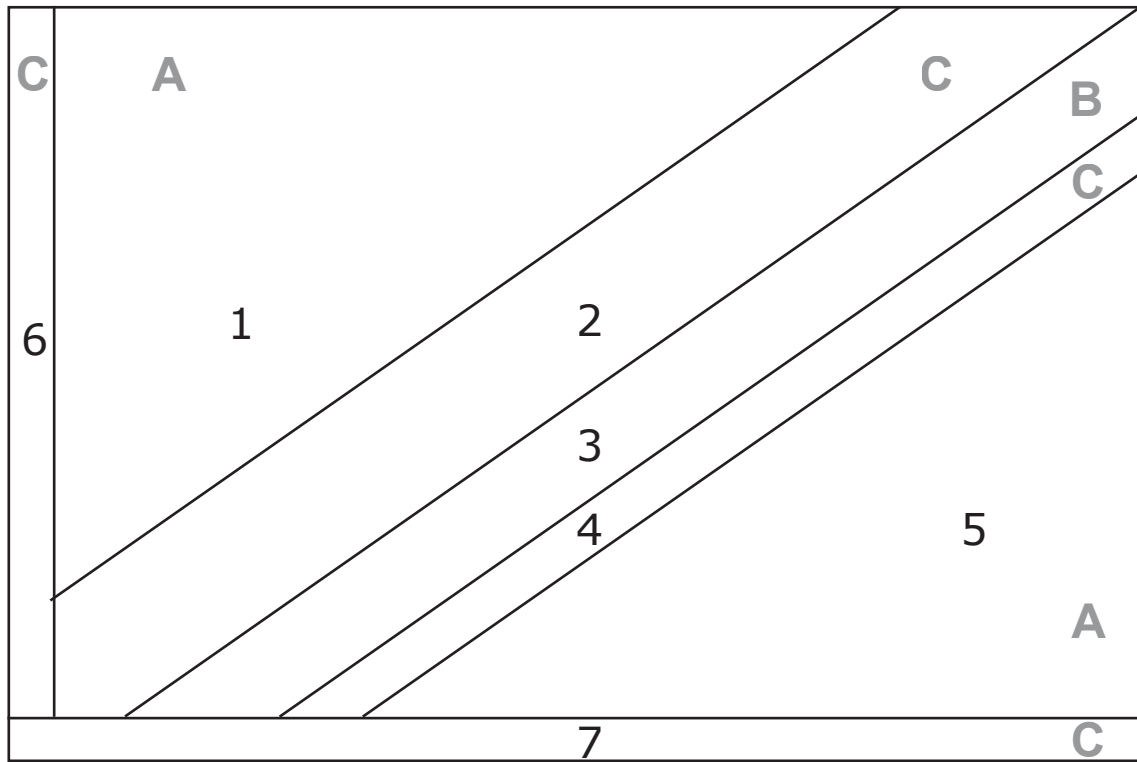
1



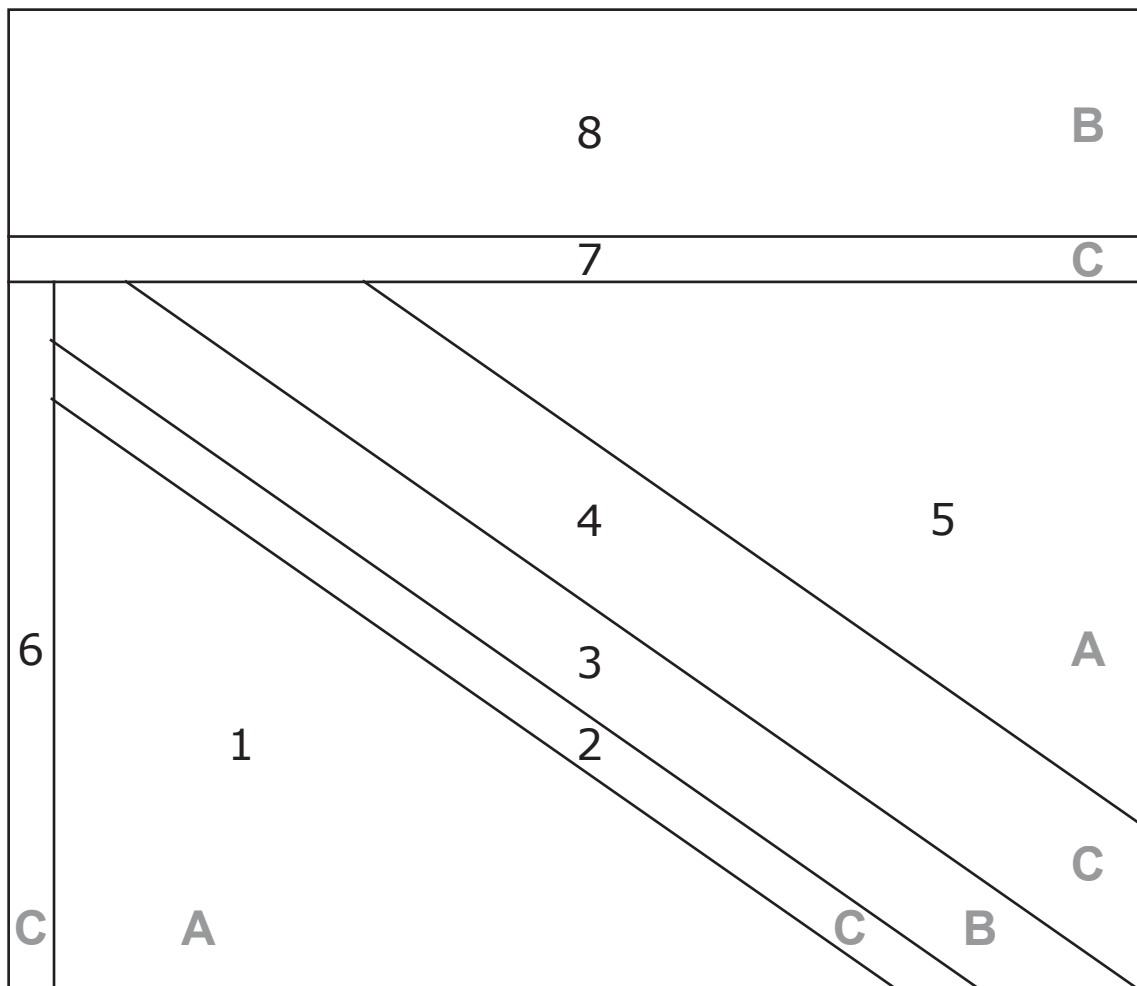
2



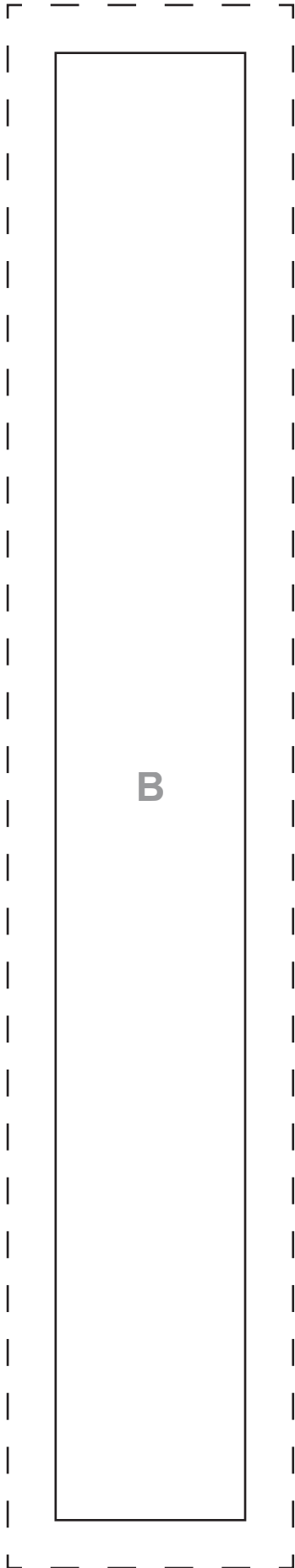
3



4



5



Der Balken 5 hat die Maße 23 cm x 3 cm.
Dieses Stück kann einfach mit dem
Lineal ausgecuttert werden.
Hierzu bitte an die Nahtzugabe denken!
Bei 0,75 cm: 24,5 cm x 4,5 cm